



# Informe Pecuário

RP - Ralacionamento com o Produtor



Confiamos em Deus, respeitamos a natureza.

São Paulo, 28 de Outubro de 2009 - Edição 03 / Ano 01

Contatos: Leandro Testa (11) 3144-4185 - e-mail: rp@jbs.com.br

PRINCIPAIS INDICADORES	20-out-09	27-out-09	Var
Boi Gordo - Ind. Esalq a Vista R\$/@	76.63	75.51	-1.46%
Boi Gordo - Ind. Esalq a Prazo R\$/@	78.23	76.74	-1.90%
Bezerro - Ind. Esalq a Vista R\$/Cabeça	603.12	596.74	-1.06%
Índice Reposição Boi/Bezerro	2.14	2.12	-0.86%
Traseiro R\$/Kg (Atacado)	6.20	6.10	-1.61%
Dianteiro R\$/Kg (Atacado)	3.67	3.45	-5.99%
Ponta de Agulha R\$/Kg (Atacado)	3.74	3.54	-5.35%
Boi Casado R\$/Kg (Atacado)	4.89	4.74	-3.07%
Boi Casado R\$/Kg (Equiv @)	73.35	71.10	-3.07%
Boi Casado Equiv @ vs Indicador	96%	94%	-1.63%
Dólar Comercial R\$	1.7440	1.7342	-0.56%

FONTE: CEPEA/ESALQ

CEPEA (P1)	À Vista	Var
Araçatuba	73.80	-0.43%
São J. Rio Preto	74.23	-1.28%
Bauru / Marília	75.48	-1.15%
Pres. Prudente	74.77	-0.32%
Paraná	73.40	-0.18%
Três Lagoas	70.02	-1.06%
Campo Grande	69.65	-0.09%
Triângulo Mineiro	69.54	-0.46%
Dourados	70.32	-1.06%
Goiânia	70.84	-0.67%
Cuiabá	69.20	-0.36%
Rio Verde	69.76	-0.13%
Rondonia	67.53	1.47%
Collider	66.53	-0.63%

Valor Bruto

COTAÇÕES BM&F		
Mês	Ult	Var
Out	75.80	-0.81%
Nov	77.11	-1.57%
Dez	77.55	-1.07%
Mai/10	76.50	0.65%
Out/10	80.00	0.37%

FONTE: BM&F

### BOI À VISTA EM R\$/@ (MÉDIA DOS ULT. 5 DIAS DO MÊS)

	JAN	FEV	MAR	ABR	MAI	JUN	JUL	AGO	SET	OUT	NOV	DEZ	MÉDIA	MIN	MAX
2000	41.07	37.61	38.95	37.65	36.20	39.79	41.18	41.52	41.90	42.48	41.68	40.81	40.07	36.20	42.48
2001	40.24	40.18	40.10	41.89	41.17	40.76	42.24	42.15	44.43	47.39	46.43	46.13	42.76	40.10	47.39
2002	45.49	45.95	43.28	40.77	42.73	42.41	45.70	50.59	50.69	56.15	56.62	58.15	48.21	40.77	58.15
2003	57.13	56.87	55.82	54.06	51.97	53.80	54.91	58.57	58.98	59.78	60.14	60.19	56.85	51.97	60.19
2004	59.11	58.26	57.89	58.54	59.92	60.07	61.01	61.27	58.84	60.46	62.48	60.49	59.86	57.89	62.48
2005	58.31	58.42	56.45	54.27	53.87	53.51	52.05	49.90	51.87	53.31	54.18	51.93	54.01	49.90	58.42
2006	48.83	50.18	48.88	50.24	48.53	48.77	52.84	56.25	61.00	59.05	52.66	52.66	52.49	48.53	61.00
2007	53.93	55.84	55.74	55.20	55.46	59.45	62.53	63.99	60.77	65.97	76.57	71.59	61.42	53.93	76.57
2008	74.96	75.34	76.57	77.32	83.68	94.15	92.52	91.44	89.93	88.52	87.66	82.86	84.58	74.96	94.15
2009	83.60	80.41	78.10	79.06	81.32	80.82	80.63	76.86	79.27	76.06			79.61	76.06	83.60

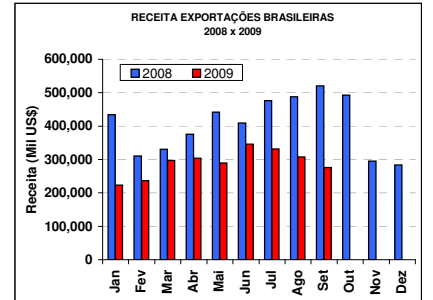
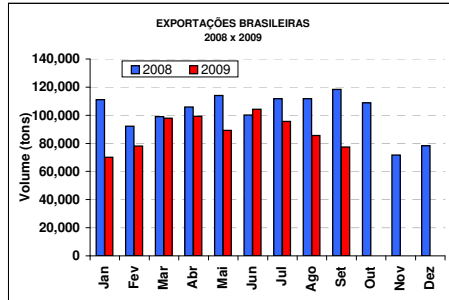
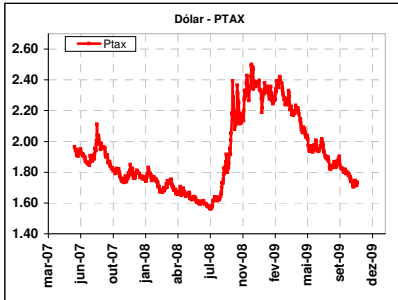
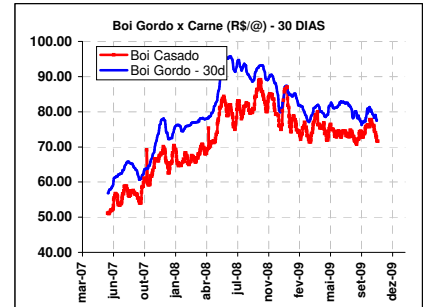
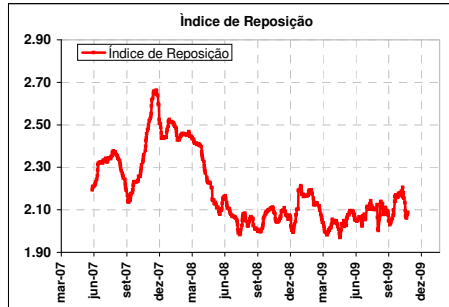
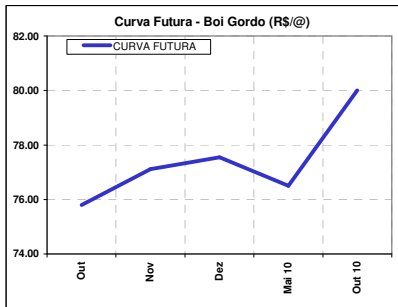
FONTE: CEPEA / ESALQ

### BOI À VISTA EM US\$/@ (MÉDIA DOS ULT. 5 DIAS DO MÊS)

	JAN	FEV	MAR	ABR	MAI	JUN	JUL	AGO	SET	OUT	NOV	DEZ	MÉDIA	MIN	MAX
2000	21.13	19.35	20.04	19.37	18.63	20.47	21.19	21.36	21.56	21.86	21.44	21.02	20.62	18.63	21.86
2001	20.39	19.78	18.78	18.68	17.55	17.67	17.12	16.52	16.36	17.39	18.61	19.87	18.23	16.36	20.39
2002	18.79	19.21	18.45	17.26	16.94	14.95	14.45	16.38	13.45	14.98	15.76	16.50	16.43	13.45	19.21
2003	25.11	25.00	24.53	23.76	22.84	23.65	24.14	25.65	24.45	25.39	25.22	24.79	24.54	22.84	25.65
2004	22.29	21.97	21.83	22.07	22.59	22.64	23.00	23.10	22.18	22.79	23.55	22.82	22.57	21.83	23.55
2005	27.24	27.39	26.69	26.36	26.58	27.69	27.05	26.49	27.77	28.54	29.01	27.82	27.39	26.36	29.01
2006	26.09	26.87	26.17	26.90	25.99	26.11	27.90	28.17	32.78	30.84	27.02	28.17	27.75	25.99	32.78
2007	28.87	29.90	29.84	27.20	28.54	30.66	33.07	32.49	32.84	37.46	42.35	40.35	32.80	27.20	42.35
2008	42.16	44.74	44.05	46.06	50.73	58.93	59.01	56.10	47.90	40.89	38.07	35.29	46.99	35.29	59.01
2009	36.28	33.99	34.17	36.02	40.46	41.69	42.89	41.09	44.24	44.01			39.48	33.99	44.24

FONTE: CEPEA / ESALQ

### GRÁFICOS



FONTE: ESALQ / SECEX 2009



Este relatório tem caráter meramente informativo, não podendo ser copiado ou distribuído sem a expressa autorização do Grupo JBS SA. Se você recebeu este informativo por engano, não utilize, copie ou divulgue as informações nele contidas e por favor avise imediatamente o remetente e em seguida apague esta mensagem. Por esta razão o Grupo JBS SA não se responsabiliza por avaliações ou decisões de investimento tomadas tendo como base este informativo. Se você tem dúvidas, críticas ou sugestões, favor contatar pelo e-mail rp@jbs.com.br ou pelo telefone (11) 3144-4185