



JBS : "Compromisso de levar ao mundo a capacidade produtiva do pecuarista brasileiro"

Confiamos em Deus, respeitamos a natureza.

São Paulo, 10 de Novembro de 2009 - Edição 10 / Ano 01

Contatos: Leandro Testa (11) 3144-4185 - e-mail: rp@jbs.com.br

PRINCIPAIS INDICADORES	30-out-09	9-nov-09	Var	CEPEA (P1)	À Vista *	Var	COTAÇÕES BM&FBovespa		
Boi Gordo - Ind. Esalq a Vista R\$/@	75.16	74.97	-0.25%	Araçatuba	73.25	-0.38%	Boi gordo		
Boi Gordo - Ind. Esalq a Prazo R\$/@	76.81	75.98	-1.08%	São Jo. Rio Preto	73.42	-0.23%	Mês	Ult	Var
Bezerro - Ind. Esalq a Vista R\$/Cabeça	583.97	588.27	0.74%	Bauru / Marília	73.81	-1.06%	Nov	76.58	-0.61%
Índice Reposição Boi/Bezerro	2.17	2.13	-1.80%	Pres. Prudente	74.03	0.00%	Dez	77.31	-0.43%
Traseiro R\$/Kg (Atacado)	6.17	6.33	2.59%	Paraná	73.79	0.68%	Jan	77.60	-0.26%
Dianteiro R\$/Kg (Atacado)	3.46	3.68	6.36%	Três Lagoas	69.82	0.69%	Mai	76.68	-0.30%
Ponta de Agulha R\$/Kg (Atacado)	3.54	3.65	3.11%	Campo Grande	69.11	-0.07%	Out	80.35	-0.68%
Boi Casado R\$/Kg (Atacado)	4.77	4.95	3.77%	Triângulo Mineiro	69.18	-0.26%	Milho		
Boi Casado R\$/Kg (Equiv @)	71.55	74.25	3.77%	Dourados	69.60	0.51%	Mês	Ult	Var
Boi Casado Equiv @ vs Indicador	95%	99%	4.04%	Goiânia	69.70	-0.44%	Jan	21.20	0.43%
Dólar Comercial R\$	1.7271	1.7024	-1.43%	Cuiabá	68.49	-0.87%	Mar	21.16	0.24%
				Rio Verde	69.45	-0.07%	Mai	21.04	0.19%
				Rondônia	66.32	0.05%	Set	21.60	0.00%
				Colider	65.97	0.03%			

FONTE: CEPEA/ESALQ

* Valor Bruto

BOI À VISTA EM R\$/@ (MÉDIA DOS ULT. 5 DIAS DO MÊS)

	JAN	FEV	MAR	ABR	MAI	JUN	JUL	AGO	SET	OUT	NOV	DEZ	MÉDIA	MIN	MAX
2000	41.07	37.61	38.95	37.65	36.20	39.79	41.18	41.52	41.90	42.48	41.68	40.81	40.07	36.20	42.48
2001	40.24	40.18	40.10	41.89	41.17	40.76	42.24	42.15	44.43	47.39	46.43	46.13	42.76	40.10	47.39
2002	45.49	45.95	43.28	40.77	42.73	42.41	45.70	50.59	50.69	56.15	56.62	58.15	48.21	40.77	58.15
2003	57.13	56.87	55.82	54.06	51.97	53.80	54.91	58.57	58.98	59.78	60.14	60.19	56.85	51.97	60.19
2004	59.11	58.26	57.89	58.54	59.92	60.07	61.01	61.27	58.84	60.46	62.48	60.49	59.86	57.89	62.48
2005	58.31	58.42	56.45	54.27	53.87	53.51	52.05	49.90	51.87	53.31	54.18	51.93	54.01	49.90	58.42
2006	48.83	50.18	48.88	50.24	48.53	48.77	52.84	56.25	61.00	59.05	52.66	52.66	52.49	48.53	61.00
2007	53.93	55.84	55.74	55.20	55.46	59.45	62.53	63.99	60.77	65.97	76.57	71.59	61.42	53.93	76.57
2008	74.96	75.34	76.57	77.32	83.68	94.15	92.52	91.44	89.93	88.52	87.66	82.86	84.58	74.96	94.15
2009	83.60	80.41	78.10	79.06	81.32	80.82	80.63	76.86	79.27	75.52	75.48		79.19	75.48	83.60

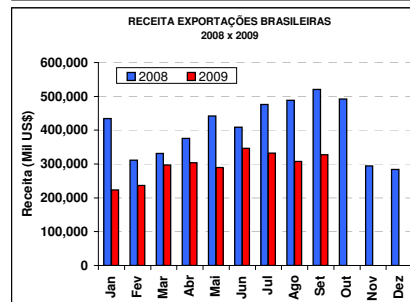
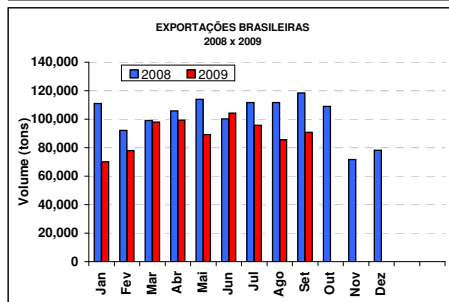
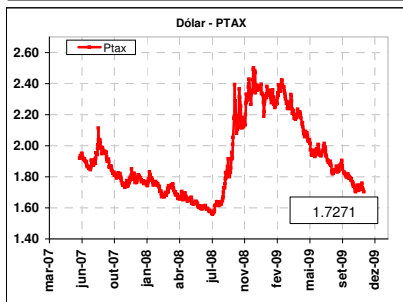
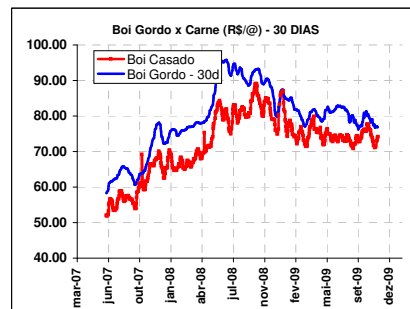
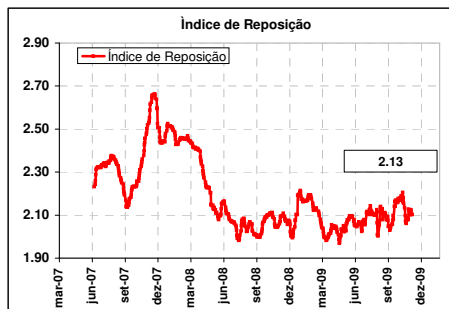
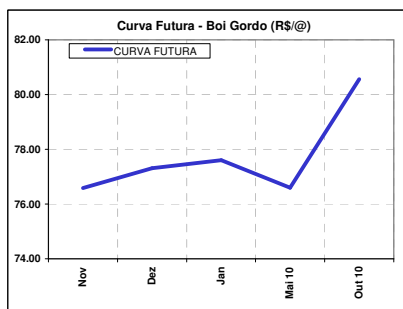
FONTE: CEPEA/ESALQ

BOI À VISTA EM US\$/@ (MÉDIA DOS ULT. 5 DIAS DO MÊS)

	JAN	FEV	MAR	ABR	MAI	JUN	JUL	AGO	SET	OUT	NOV	DEZ	MÉDIA	MIN	MAX
2000	21.13	19.35	20.04	19.37	18.63	20.47	21.19	21.36	21.56	21.86	21.44	21.02	20.62	18.63	21.86
2001	20.39	19.78	18.78	18.68	17.55	17.67	17.12	16.52	16.36	17.39	18.61	19.87	18.23	16.36	20.39
2002	18.79	19.21	18.45	17.26	16.94	14.95	14.45	16.38	13.45	14.98	15.76	16.50	16.43	13.45	19.21
2003	25.11	25.00	24.53	23.76	22.84	23.65	24.14	25.65	24.45	25.39	25.22	24.79	24.54	22.84	25.65
2004	22.29	21.97	21.83	22.07	22.59	22.64	23.00	23.10	22.18	22.79	23.55	22.82	22.57	21.83	23.55
2005	27.24	27.39	26.69	26.36	26.58	27.69	27.05	26.49	27.77	28.54	29.01	27.82	27.39	26.36	29.01
2006	26.09	26.87	26.17	26.90	25.99	26.11	27.90	28.17	32.78	30.84	27.02	28.17	27.75	25.99	32.78
2007	28.87	29.90	29.84	27.20	28.54	30.66	33.07	32.49	32.84	37.46	42.35	40.35	32.80	27.20	42.35
2008	42.16	44.74	44.05	46.06	50.73	58.93	59.01	56.10	47.90	40.89	38.07	35.29	46.99	35.29	59.01
2009	36.28	33.99	34.17	36.02	40.46	41.69	42.89	41.09	44.24	43.30	43.81		39.81	33.99	44.24

FONTE: CEPEA/ESALQ

GRÁFICOS



FONTE: ESALQ/SECEX 2009



Este relatório tem caráter meramente informativo, não podendo ser copiado ou distribuído sem a expressa autorização do Grupo JBS SA. Se você recebeu este informativo por engano, não utilize, copie ou divulgue as informações nele contidas e por favor avise imediatamente o remetente e em seguida apague esta mensagem. Por esta razão o Grupo JBS SA não se responsabiliza por avaliações ou decisões de investimento tomadas tendo como base este informativo. Se você tem dúvidas, críticas ou sugestões, favor contatar pelo e-mail rp@jbs.com.br ou pelo telefone (11) 3144-4185