



JBS : "Compromisso de levar ao mundo a capacidade produtiva do pecuarista brasileiro"

Confiemos em Deus, respeitamos a natureza.

São Paulo, 03 de Novembro de 2009 - Edição 06 / Ano 01

Contatos: Leandro Testa (11) 3144-4185 - e-mail: rp@jbs.com.br

PRINCIPAIS INDICADORES	23-out-09	30-out-09	Var	CEPEA (P1)	À Vista *	Var	COTAÇÕES BM&F		
Boi Gordo - Ind. Esalq a Vista R\$/@	76.21	75.16	-1.38%	Araçatuba	73.65	0.05%	Mês	Ult	Var
Boi Gordo - Ind. Esalq a Prazo R\$/@	77.69	76.81	-1.13%	São J. Rio Preto	73.41	-1.04%	Out	77.58	2.66%
Bezerro - Ind. Esalq a Vista R\$/Cabeça	610.21	583.97	-4.30%	Bauru / Marília	75.27	-0.75%	Nov	77.84	0.34%
Índice Reposição Boi/Bezerro	2.10	2.17	3.31%	Pres. Prudente	74.12	-0.55%	Dez	77.93	0.12%
Traseiro R\$/Kg (Atacado)	6.15	6.17	0.33%	Paraná	72.14	-0.32%	Mai/10	76.20	1.17%
Dianteiro R\$/Kg (Atacado)	3.50	3.46	-1.14%	Três Lagoas	69.41	0.61%	Out/10	80.16	-0.17%
Ponta de Agulha R\$/Kg (Atacado)	3.55	3.54	-0.28%	Campo Grande	69.39	-0.62%	FONTE: BM&F		
Boi Casado R\$/Kg (Atacado)	4.78	4.77	-0.21%	Triângulo Mineiro	69.38	0.35%			
Boi Casado R\$/Kg (Equiv @)	71.70	71.55	-0.21%	Dourados	69.52	-0.33%			
Boi Casado Equiv @ vs Indicador	94%	95%	1.18%	Goianá	69.43	-0.54%			
Dólar Comercial R\$	1.7157	1.7440	1.65%	Cuiabá	69.01	-0.40%			
				Rio Verde	69.92	0.52%			
				Rondônia	66.11	0.00%			
				Colider	65.83	-0.63%			

FONTE: CEPEA/ESALQ

* Valor Bruto

BOI À VISTA EM R\$/@ (MÉDIA DOS ULT. 5 DIAS DO MÊS)

	JAN	FEV	MAR	ABR	MAI	JUN	JUL	AGO	SET	OUT	NOV	DEZ	MÉDIA	MIN	MAX
2000	41.07	37.61	38.95	37.65	36.20	39.79	41.18	41.52	41.90	42.48	41.68	40.81	40.07	36.20	42.48
2001	40.24	40.18	40.10	41.89	41.17	40.76	42.24	42.15	44.43	47.39	46.43	46.13	42.76	40.10	47.39
2002	45.49	45.95	43.28	40.77	42.73	42.41	45.70	50.59	50.69	56.15	56.62	58.15	48.21	40.77	58.15
2003	57.13	56.87	55.82	54.06	51.97	53.80	54.91	58.57	58.98	59.78	60.14	60.19	56.85	51.97	60.19
2004	59.11	58.26	57.89	58.54	59.92	60.07	61.01	61.27	58.84	60.46	62.48	60.49	59.86	57.89	62.48
2005	58.31	58.42	56.45	54.27	53.87	53.51	52.05	49.90	51.87	53.31	54.18	51.93	54.01	49.90	58.42
2006	48.83	50.18	48.88	50.24	48.53	48.77	52.84	56.25	61.00	59.05	52.66	52.66	52.49	48.53	61.00
2007	53.93	55.84	55.74	55.20	55.46	59.45	62.53	63.99	60.77	65.97	76.57	71.59	61.42	53.93	76.57
2008	74.96	75.34	76.57	77.32	83.68	94.15	92.52	91.44	89.93	88.52	87.66	82.86	84.58	74.96	94.15
2009	83.60	80.41	78.10	79.06	81.32	80.82	80.63	76.86	79.27	75.52			79.56	75.52	83.60

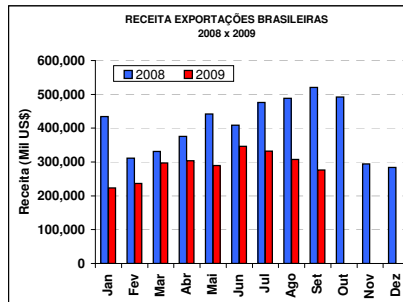
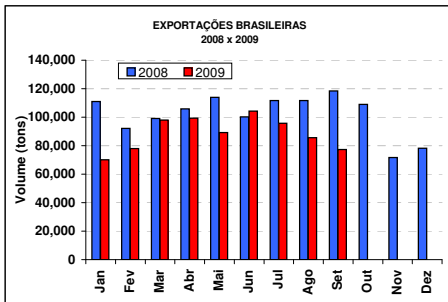
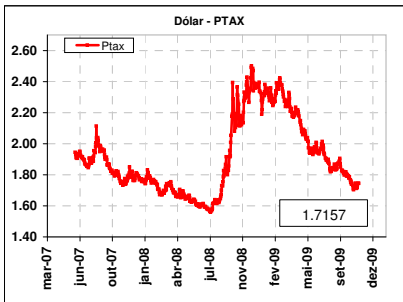
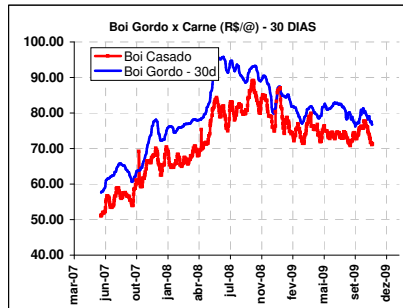
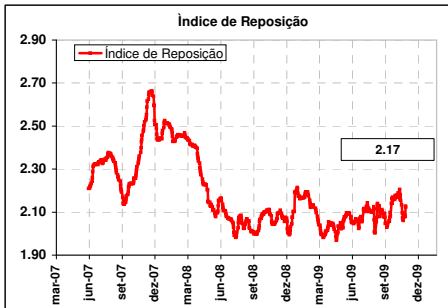
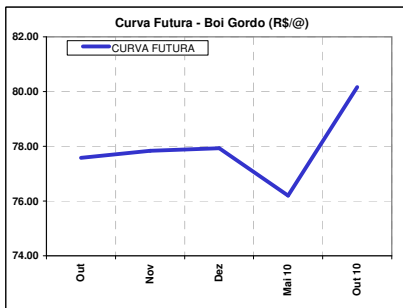
FONTE: CEPEA/ESALQ

BOI À VISTA EM US\$/@ (MÉDIA DOS ULT. 5 DIAS DO MÊS)

	JAN	FEV	MAR	ABR	MAI	JUN	JUL	AGO	SET	OUT	NOV	DEZ	MÉDIA	MIN	MAX
2000	21.13	19.35	20.04	19.37	18.63	20.47	21.19	21.36	21.56	21.86	21.44	21.02	20.62	18.63	21.86
2001	20.39	19.78	18.78	18.68	17.55	17.67	17.12	16.52	16.36	17.39	18.61	19.87	18.23	16.36	20.39
2002	18.79	19.21	18.45	17.26	16.94	14.95	14.45	16.38	13.45	14.98	15.76	16.50	16.43	13.45	19.21
2003	25.11	25.00	24.53	23.76	22.84	23.65	24.14	25.65	24.45	25.39	25.22	24.79	24.54	22.84	25.65
2004	22.29	21.97	21.83	22.07	22.59	22.64	23.00	23.10	22.18	22.79	23.55	22.82	22.57	21.83	23.55
2005	27.24	27.39	26.69	26.36	26.58	27.69	27.05	26.49	27.77	28.54	29.01	27.82	27.39	26.36	29.01
2006	26.09	26.87	26.17	26.90	25.99	26.11	27.90	28.17	32.78	30.84	27.02	28.17	27.75	25.99	32.78
2007	28.87	29.90	29.84	27.20	28.54	30.66	33.07	32.49	32.84	37.46	42.35	40.35	32.80	27.20	42.35
2008	42.16	44.74	44.05	46.06	50.73	58.93	59.01	56.10	47.90	40.89	38.07	35.29	46.99	35.29	59.01
2009	36.28	33.99	34.17	36.02	40.46	41.69	42.89	41.09	44.24	43.30			39.41	33.99	44.24

FONTE: CEPEA/ESALQ

GRÁFICOS



FONTE: ESALQ / SECEX 2009



Este relatório tem caráter meramente informativo, não podendo ser copiado ou distribuído sem a expressa autorização do Grupo JBS SA. Se você recebeu este informativo por engano, não utilize, copie ou divulgue as informações nele contidas e por favor avise imediatamente o remetente e em seguida apague esta mensagem. Por esta razão o Grupo JBS SA não se responsabiliza por avaliações ou decisões de investimento tomadas tendo como base este informativo. Se você tem dúvidas, críticas ou sugestões, favor contatar pelo e-mail rp@jbs.com.br ou pelo telefone (11) 3144-4185